

# PEINTURE LAVA CRACKS

## EFFET CRAQUELÉ

- L'effet craquelé est une peinture simple à réaliser, créant un aspect visuel efficace et original.
- La mise en œuvre se réalise en deux étapes, avec l'application de la couche 1 et 2 à 5 minutes d'intervalle.



# EFFET MARBRE MARBLIZER

## LES EFFETS DE TEXTURES MARBRÉS

- La peinture Marblizer crée un contraste monochrome aux motifs marbrés avec le fond noir sur lequel elle est appliquée. Le Marblizer est clair et réfléchissant, et produit un contraste doublé d'un effet de profondeur magnifique avec l'application du vernis teinté « Candy ».







# EFFET MARBRE MARBLIZER

## LES EFFETS DE TEXTURES MARBRÉS

**Textures effet marbre.** L'effet Marblizer est une peinture qui se pulvérise au pistolet à peinture, et dont on modèle la surface en appliquant et en retirant, à la main, un film plastique sur la couche de produit mouillé. La peinture ne crée pas de relief ni d'épaisseur.



**DISPONIBLE EN :**  
 AÉROSOL 250ML  
 AÉROSOL 400ML  
 AÉROSOL 1L  
 AÉROSOL 5L

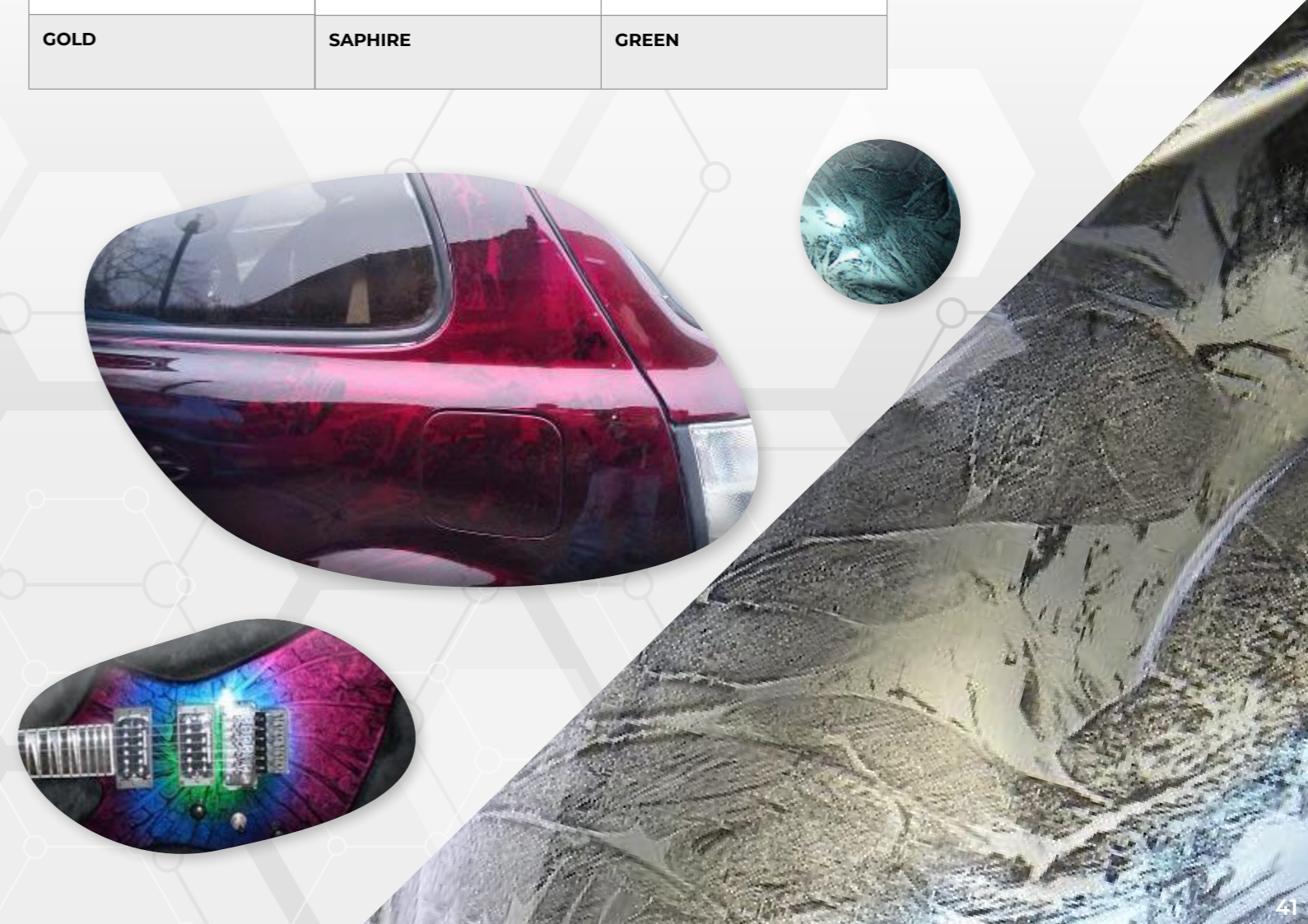


<b>MODE D'APPLICATION</b> AU PISTOLET	<b>PROCESSUS</b> BASE NOIRE MARBLIZER VERNIS CANDY	<b>DESTINATION</b> CUSTOM, ART ET SCULPTURE, ÉQUIPMENTS ET DÉCORATION
--	---	---


<b>GOLD</b>	<b>SAPHIRE</b>	<b>GREEN</b>

**DISPONIBLE SOUS 8 EFFETS :**

	<b>PURPLE EYES</b>	<b>RED</b>
<b>CLASSIC</b>		
	<b>VIOLA</b>	<b>VIOLA 2</b>







# PEINTURE LAVA CRACKS

## EFFET CRAQUELÉ

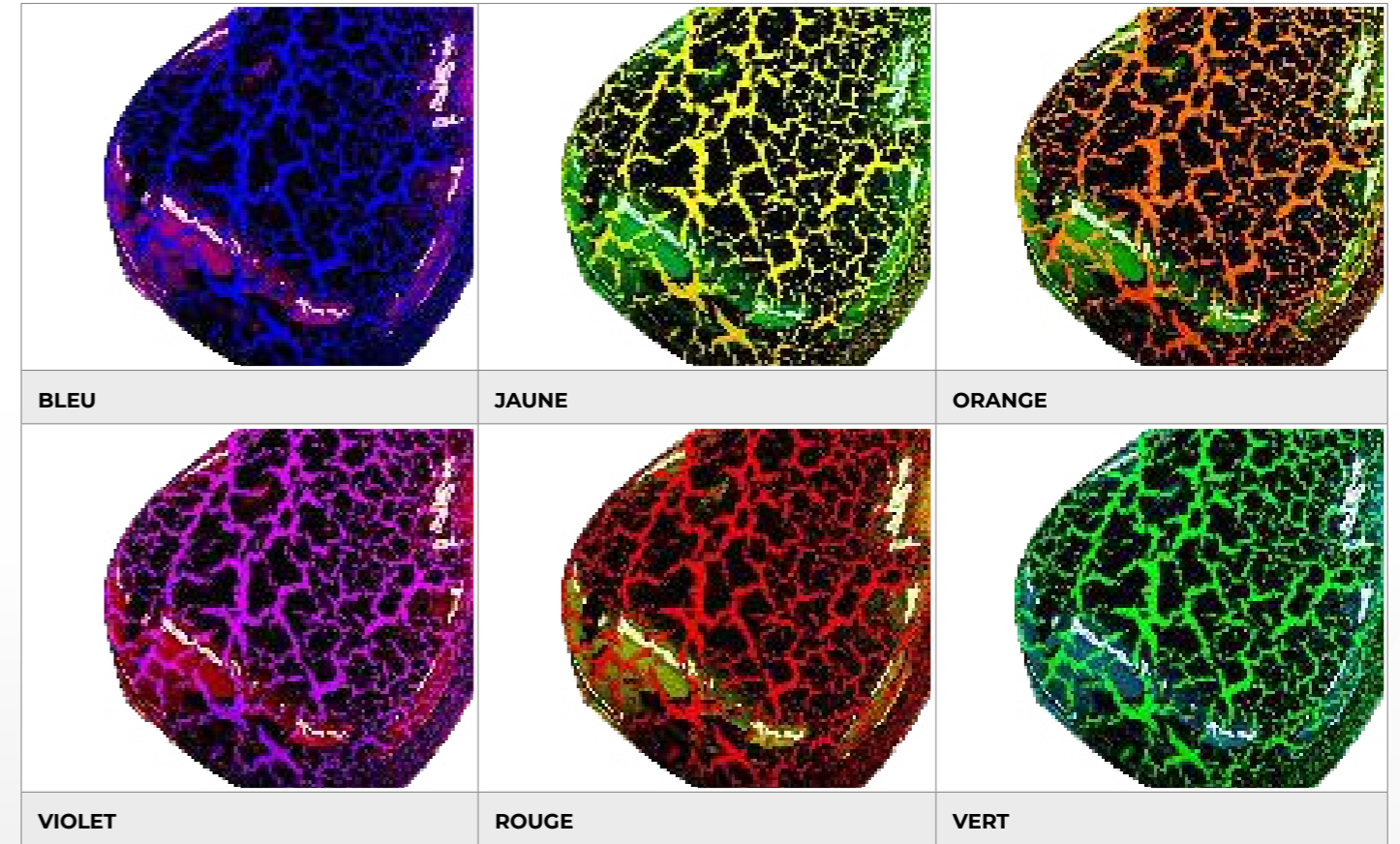
La peinture LAVA CRACKS est un effet de texture visuel. De nombreuses possibilités de combinaisons de couleurs sont possibles entre le fond et la finition, par exemple avec du fluorescent, du Candy, du caméléon, du thermochromique...

MODE D'APPLICATION  
AU PISTOLET

PROCESSUS  
BASE À CRAQUELER 1  
FINITION À CRAQUELER 2

DESTINATION  
CUSTOM, ART ET SCULPTURE,  
ÉQUIPEMENTS ET DÉCORATION

DISPONIBLE SOUS 6 EFFETS :



### FORMATS EN :

- KIT 500ML
- KIT 1L
- KIT 2L
- KIT 10L

